



Direcção de Serviços
de Documentação,
Informação e Comunicação



ACTIVIDADE LEGISLATIVA E PARLAMENTAR

IX LEGISLATURA

2.ª Sessão Legislativa (15 de Setembro de 2003 a 14 de Setembro de 2004)

1. COMPOSIÇÃO DA ASSEMBLEIA DA REPÚBLICA	3
1.1 Composição da AR	3
2. ORGANIZAÇÃO E ACTIVIDADE DA ASSEMBLEIA DA REPÚBLICA.....	4
2.1 Reuniões Plenárias, da Comissão Permanente, da Conferência de Líderes, da Conferência dos Presidentes das Comissões Parlamentares e do Conselho de Administração	4
2.2 Actividade das Comissões Parlamentares.....	5
2.2.1 Comissões Especializadas Permanentes	5
Número de Reuniões por Comissão	5
Número de Audições por Comissão.....	6
Número de Audiências por Comissão	7
Número de Visitas e Deslocações por Comissão	8
2.2.2 Subcomissões	9
Número de Reuniões por Subcomissão	9
2.2.3 Comissões Eventuais e Comissões Eventuais de Inquérito	10
Número de Reuniões por Comissão	10
3. LEIS E RESOLUÇÕES.....	11
3.1 Projectos e Propostas de Lei	11
3.2 Iniciativas Distribuídas na IX e Apreciadas na Generalidade e na Especialidade na IX/2ª por Comissão	13
Número de Iniciativas Distribuídas na IX e Apreciadas na Generalidade e na Especialidade na IX/2ª por Comissão.....	13
3.3 Projectos e Propostas de Resolução	14
4. APRECIACÕES PARLAMENTARES	16
5. ACTIVIDADE DE ORIENTAÇÃO E FISCALIZAÇÃO POLÍTICA	17
5.1 Moções ao XVI Governo Constitucional	17
5.2 Debates em Plenário com Presença de Membros do Governo.....	17
5.3 Interpelações ao Governo.....	19
5.4 Requerimentos	20
5.5 Petições	24
Petições Entradas na IX/2ª por Comissão	25
5.6 Inquéritos Parlamentares	26
6. OUTRAS ACTIVIDADES.....	27
6.1 Intervenções no Período Antes da Ordem do Dia (PAOD) por Grupo Parlamentar	27
Declarações Políticas	27
Intervenções sobre Assuntos de Interesse Político Relevante	27
6.2 Projectos de Deliberação	28
6.3 Votos	29
7. RELAÇÕES INTERNACIONAIS	30
7.1 Actividades das Delegações Parlamentares da AR às Organizações Parlamentares Internacionais.....	30
7.2 Actividades dos Grupos Parlamentares de Amizade.....	30
7.3 Participação da Assembleia da República em Reuniões Internacionais	31
7.4 Outras Actividades Relevantes.....	31
8. AUDIÊNCIAS DO PRESIDENTE DA ASSEMBLEIA DA REPÚBLICA	32

1. COMPOSIÇÃO DA ASSEMBLEIA DA REPÚBLICA

1.1 Composição da AR

Tabela 1

	Eleitos			Efectivos em 14/09/2004		
	Homens	Mulheres	Total	Homens	Mulheres	Total
PSD	87	18	105	86	19	105
PS	74	22	96	73	23	96
CDS-PP	13	1	14	13	1	14
PCP	8	2	10	7	3	10
BE	3	0	3	3	0	3
PEV	0	2	2	1	1	2
Total	185	45	230	183	47	230

Gráfico 1
Composição da AR – Por Grupo Parlamentar

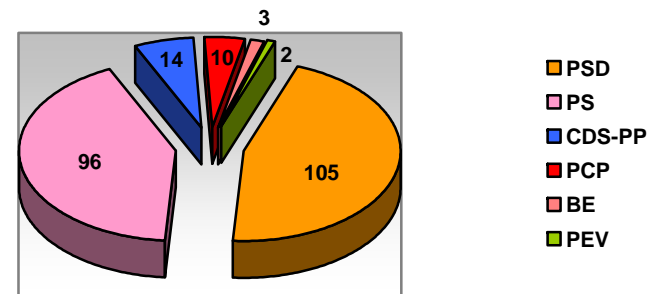
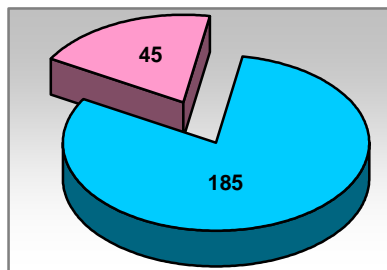
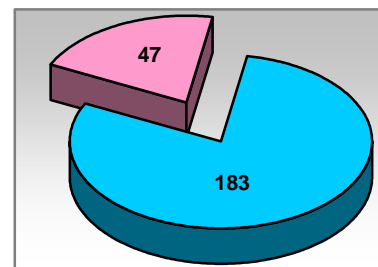


Gráfico 2
Composição da AR – Por Sexo
Deputados Eleitos



■ Homens ■ Mulheres

Gráfico 3
Composição da AR – Por Sexo
Deputados Efectivos em 14/09/2004



■ Homens ■ Mulheres

2. ORGANIZAÇÃO E ACTIVIDADE DA ASSEMBLEIA DA REPÚBLICA

2.1 Reuniões Plenárias, da Comissão Permanente, da Conferência de Líderes, da Conferência dos Presidentes das Comissões Parlamentares e do Conselho de Administração

Tabela 2

Reuniões Plenárias, da Comissão Permanente, da Conferência de Líderes, da Conferência dos Presidentes das Comissões Parlamentares e do Conselho de Administração

Reuniões		Nº. de Reuniões	
Plenárias	Ordinárias	106	107
	Solenes	1	
Comissão Permanente		1	
Conferência de Líderes		26	
Conferência dos Presidentes das Comissões Parlamentares		18	
Conselho de Administração		28	
Total		180	

2.2 Actividade das Comissões Parlamentares

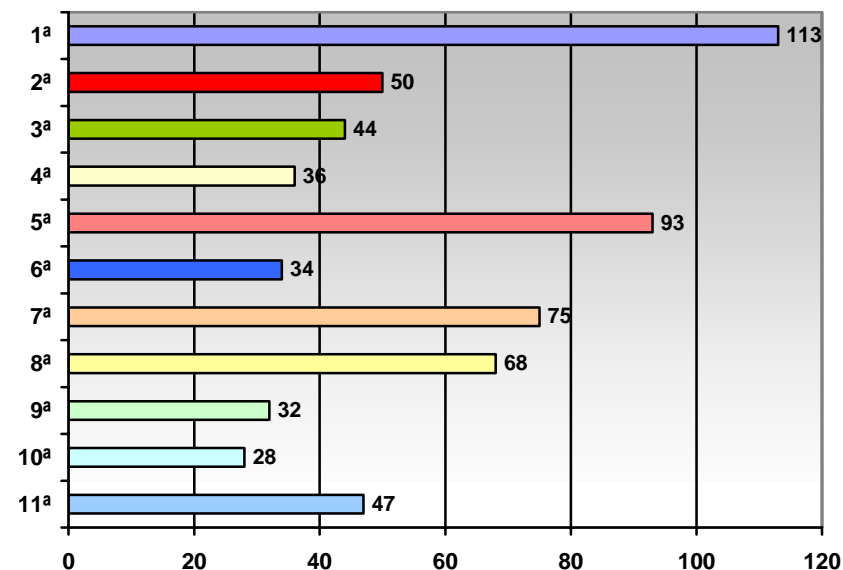
2.2.1 Comissões Especializadas Permanentes

Número de Reuniões por Comissão

Tabela 3
Comissões Especializadas Permanentes
Número de Reuniões por Comissão

Nº. das Comissões	Comissão	Nº de Reuniões
1ª	Assuntos Constitucionais, Direitos, Liberdades e Garantias	113
2ª	Assuntos Europeus e Política Externa	50
3ª	Defesa Nacional	44
4ª	Poder Local, Ordenamento do Território e Ambiente	36
5ª	Economia e Finanças	93
6ª	Execução Orçamental	34
7ª	Educação, Ciência e Cultura	75
8ª	Trabalho e dos Assuntos Sociais	68
9ª	Obras Públicas, Transportes e Comunicações	32
10ª	Agricultura, Desenvolvimento Rural e Pescas	28
11ª	Ética	47
Total		620

Gráfico 4
Comissões Especializadas Permanentes
Número de Reuniões por Comissão

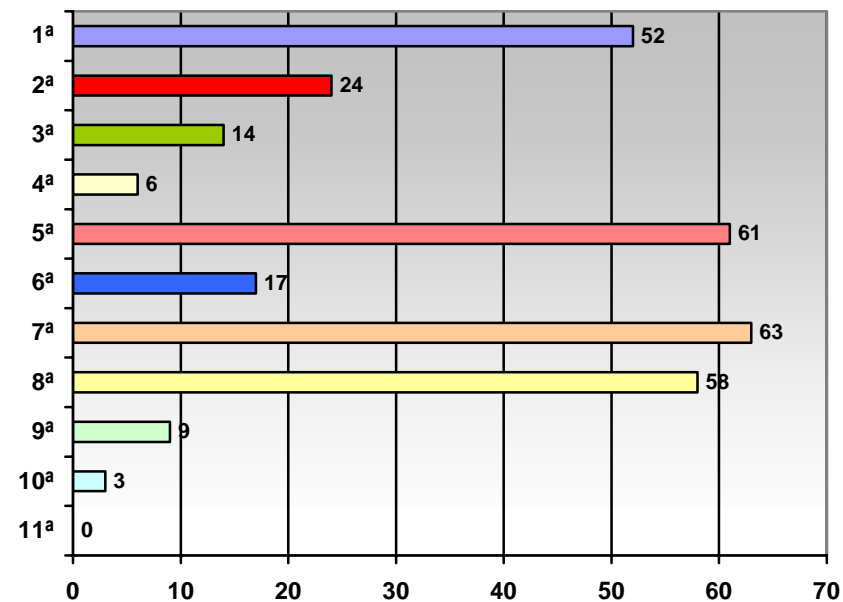


Número de Audições por Comissão

Tabela 4
Comissões Especializadas Permanentes
Número de Audições por Comissão

Nº. das Comissões	Comissão	Nº de Audições
1ª	Assuntos Constitucionais, Direitos, Liberdades e Garantias	52
2ª	Assuntos Europeus e Política Externa	24
3ª	Defesa Nacional	14
4ª	Poder Local, Ordenamento do Território e Ambiente	6
5ª	Economia e Finanças	61
6ª	Execução Orçamental	17
7ª	Educação, Ciência e Cultura	63
8ª	Trabalho e dos Assuntos Sociais	58
9ª	Obras Públicas, Transportes e Comunicações	9
10ª	Agricultura, Desenvolvimento Rural e Pescas	3
11ª	Ética	0
Total		307

Gráfico 5
Comissões Especializadas Permanentes
Número de Audições por Comissão

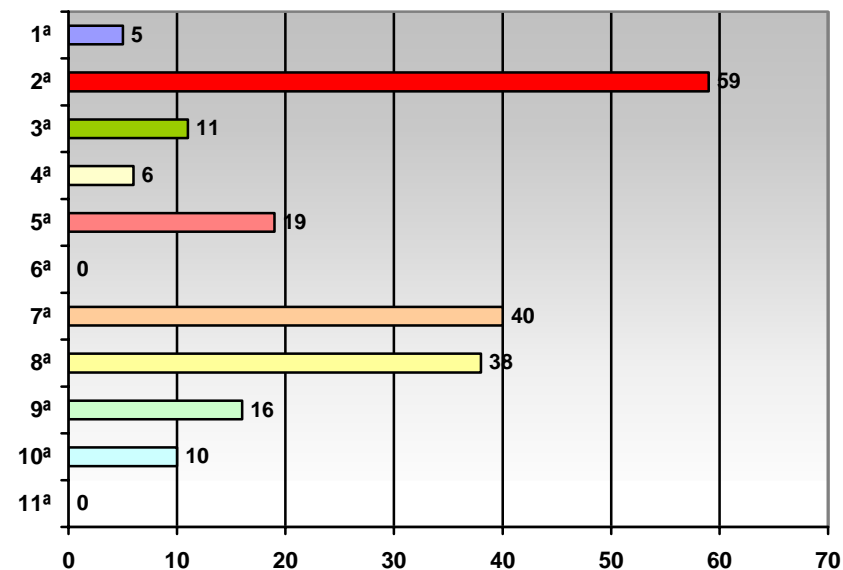


Número de Audiências por Comissão

Tabela 5
Comissões Especializadas Permanentes
Número de Audiências por Comissão

Nº. das Comissões	Comissão	Nº de Audiências
1ª	Assuntos Constitucionais, Direitos, Liberdades e Garantias	5
2ª	Assuntos Europeus e Política Externa	59
3ª	Defesa Nacional	11
4ª	Poder Local, Ordenamento do Território e Ambiente	6
5ª	Economia e Finanças	19
6ª	Execução Orçamental	0
7ª	Educação, Ciência e Cultura	40
8ª	Trabalho e dos Assuntos Sociais	38
9ª	Obras Públicas, Transportes e Comunicações	16
10ª	Agricultura, Desenvolvimento Rural e Pescas	9
11ª	Ética	0
Total		203

Gráfico 6
Comissões Especializadas Permanentes
Número de Audiências por Comissão

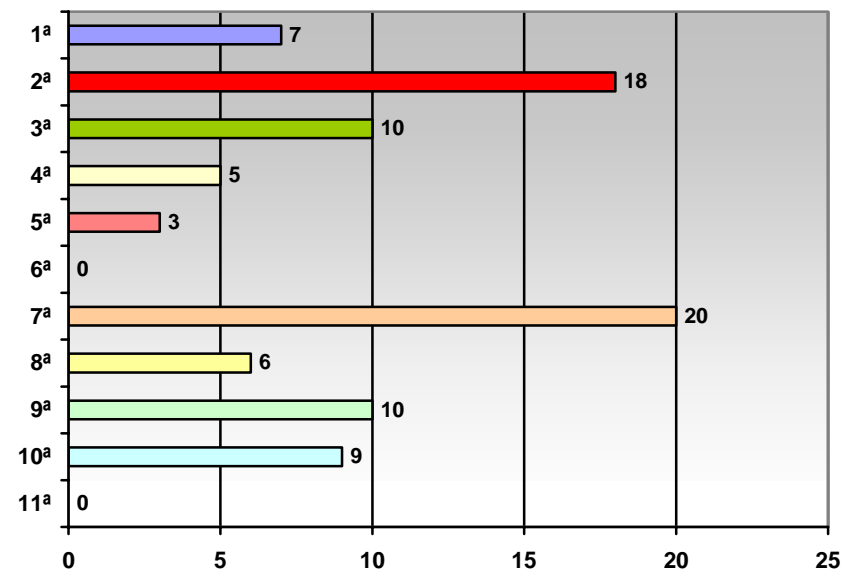


Número de Visitas e Deslocações por Comissão

Tabela 6
Comissões Especializadas Permanentes
Número de Visitas e Deslocações por Comissão

Nº. das Comissões	Comissão	Nº de Visitas e Deslocações
1ª	Assuntos Constitucionais, Direitos, Liberdades e Garantias	7
2ª	Assuntos Europeus e Política Externa	18
3ª	Defesa Nacional	10
4ª	Poder Local, Ordenamento do Território e Ambiente	5
5ª	Economia e Finanças	3
6ª	Execução Orçamental	0
7ª	Educação, Ciência e Cultura	20
8ª	Trabalho e dos Assuntos Sociais	6
9ª	Obras Públicas, Transportes e Comunicações	10
10ª	Agricultura, Desenvolvimento Rural e Pescas	9
11ª	Ética	0
Total		88

Gráfico 7
Comissões Especializadas Permanentes
Número de Visitas e Deslocações por Comissão



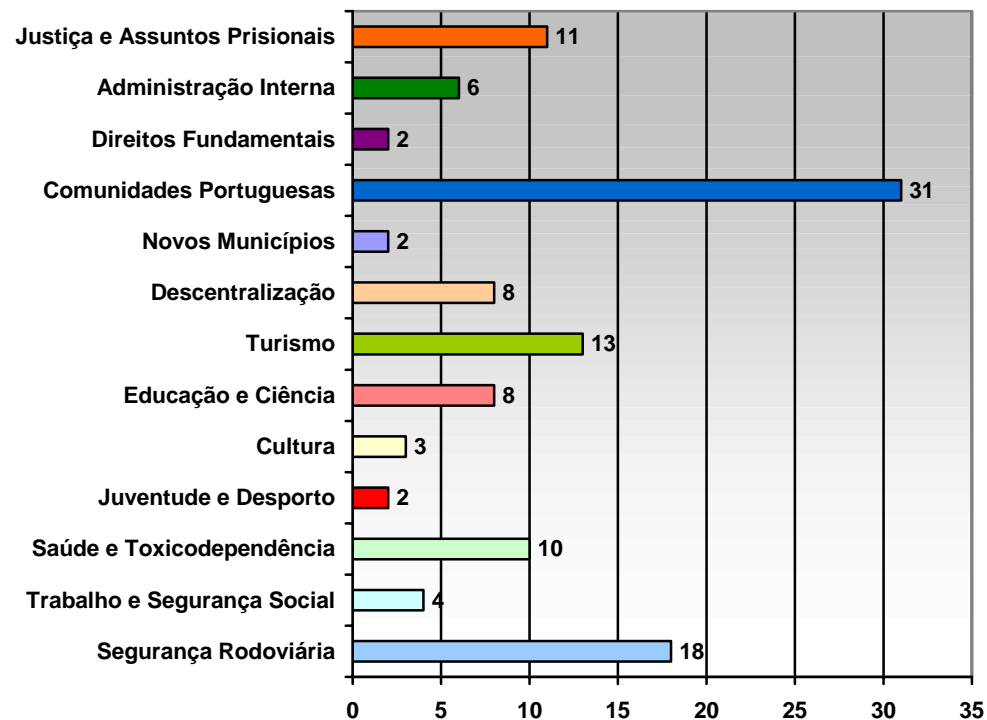
2.2.2 Subcomissões

Número de Reuniões por Subcomissão

Tabela 7
Subcomissões
Número de Reuniões por Subcomissão

N.º das Comissões Especializadas Permanentes	Subcomissões	N.º de Reuniões
1ª	Justiça e Assuntos Prisionais	11
	Administração Interna	6
	Direitos Fundamentais e Comunicação Social	2
2ª	Comunidades Portuguesas	31
4ª	Criação de Novos Municípios, Freguesias, Vilas e Cidades	2
	Descentralização	8
5ª	Turismo	13
7ª	Educação e Ciência	8
	Cultura	3
	Juventude e Desporto	2
8ª	Saúde e Toxicodependência	10
	Trabalho e Segurança Social	4
9ª	Segurança Rodoviária	18
Total		118

Gráfico 8
Subcomissões
Número de Reuniões por Subcomissão



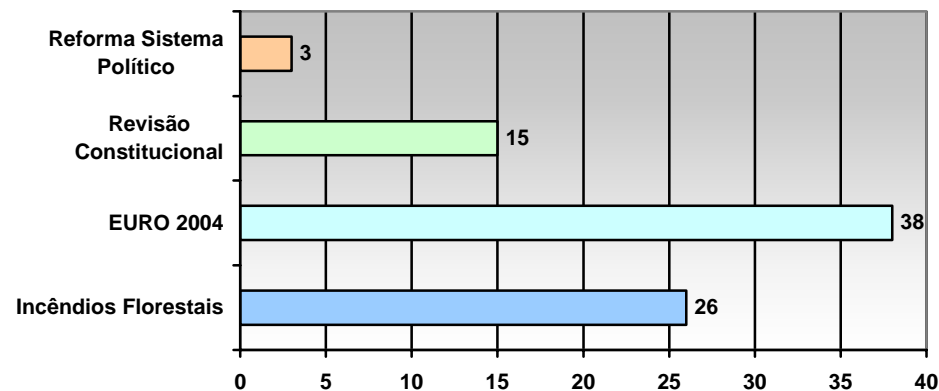
2.2.3 Comissões Eventuais e Comissões Eventuais de Inquérito

Número de Reuniões por Comissão

Tabela 8
Comissões Eventuais e Comissões Eventuais de Inquérito
Número de Reuniões por Comissão

Comissões		Nº de Reuniões
Eventuais	Reforma do Sistema Político	3
	Revisão Constitucional	15
	Análise e Fiscalização dos Recursos Públicos Envolvidos no EURO 2004	38
	Incêndios Florestais	26
Total		82

Gráfico 9
Comissões Eventuais e Comissões Eventuais de Inquérito
Número de Reuniões por Comissão



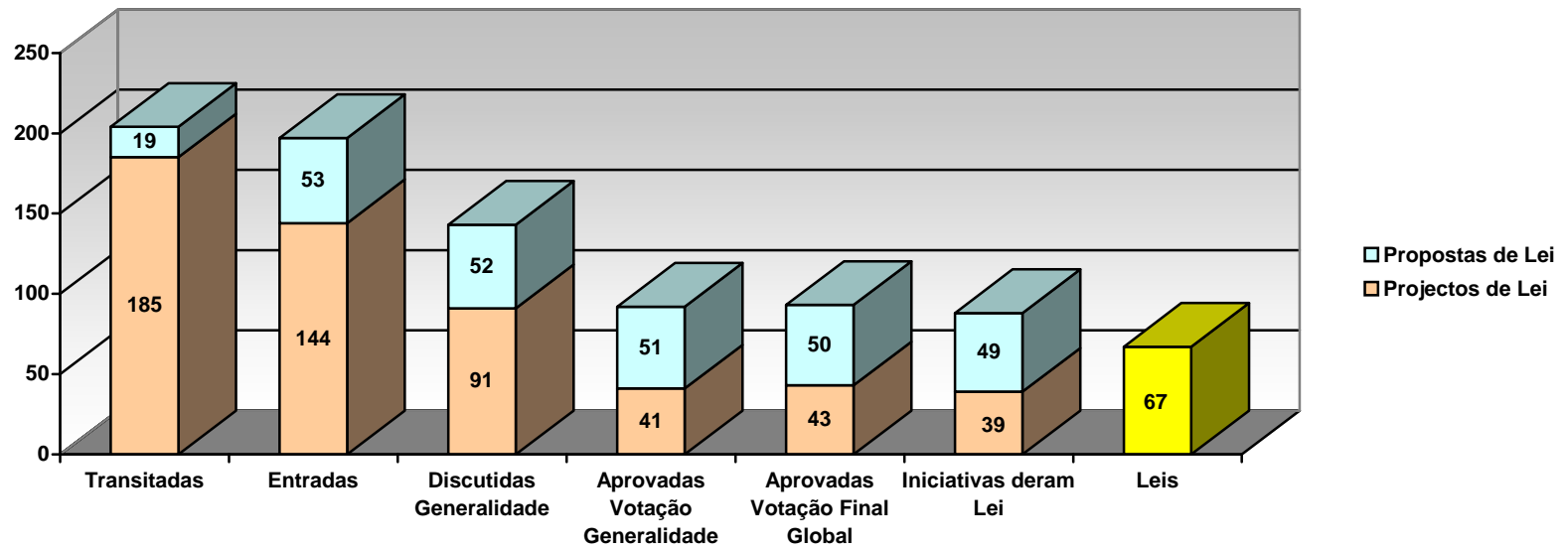
3. LEIS E RESOLUÇÕES

3.1 Projectos e Propostas de Lei

Tabela 9
Projectos e Propostas de Lei

Iniciativas	Autor	Transitadas da IX/1 ^a	Entradas na IX/2 ^a	Discutidas Generalidade	Rejeitadas em Votação Generalidade	Aprovadas em Votação Generalidade	Aprovadas em Votação Final Global	Enviadas para Promulgação	Iniciativas que deram origem a Lei	Leis
Projectos de Lei	<i>PSD</i>	14	23	0	0	2	2	2	2	67 ¹
	<i>PSD/CDS-PP</i>	5	9	8	0	8	11	11	11	
	<i>PSD/PS/CDS-PP</i>	1	1	0	0	0	0	0	0	
	<i>PSD/PS/PCP/PEV/BE</i>	0	1	1	0	1	1	1	1	
	<i>PS</i>	44	36	30	12	14	16	15	14	
	<i>CDS-PP</i>	19	8	4	0	3	0	0	0	
	<i>PCP</i>	50	24	18	15	4	5	6	5	
	<i>PEV</i>	7	11	10	6	4	3	3	2	
	<i>BE</i>	45	29	19	16	3	3	3	2	
	<i>Todos GP</i>	0	2	1	0	2	2	2	2	
	Total	185	144	91	49	41²	42³	43	39	
Propostas de Lei	<i>Governo</i>	11 ⁴	52	48	0	48	48	48	47	
	<i>ALR Açores</i>	0	1	0	0	0	0	0	0	
	<i>ALR Madeira</i>	8	0	4	0	3	2	2	2	
		Total	19	53	52⁵	0	51⁶	50⁷	50⁸	49⁹
Total de Iniciativas		204	197	143	49	92	93	93	88¹⁰	

Gráfico 10
Projectos e Propostas de Lei



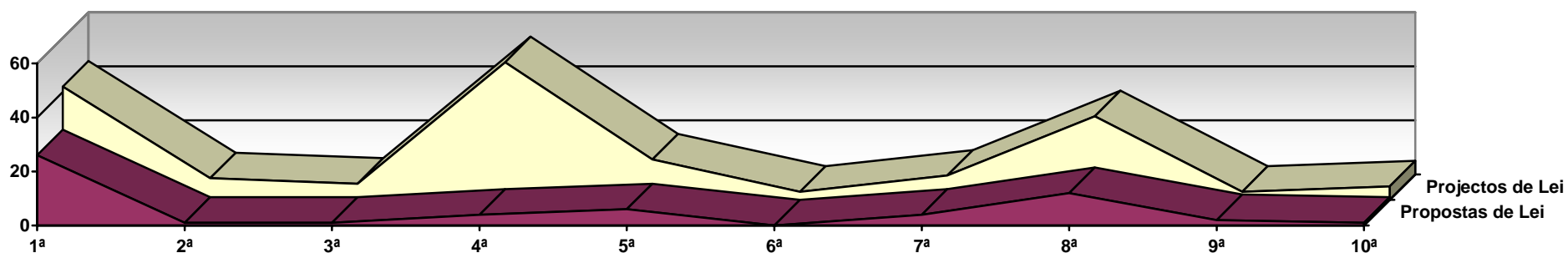
3.2 Iniciativas Distribuídas na IX e Apreciadas na Generalidade e na Especialidade na IX/2ª por Comissão

Número de Iniciativas Distribuídas na IX e Apreciadas na Generalidade e na Especialidade na IX/2ª por Comissão

Tabela 10
Comissões Especializadas Permanentes
Número de Iniciativas Distribuídas na IX e Apreciadas na Generalidade e na Especialidade na IX/2ª por Comissão

Iniciativas	Fase	Assuntos Constitucionais (1ª)	Assuntos Europeus (2ª)	Defesa Nacional (3ª)	Poder Local (4ª)	Economia (5ª)	Execução Orçamental (6ª)	Educação (7ª)	Trabalho (8ª)	Obras Públicas (9ª)	Agricultura (10ª)
Projectos de Lei	Generalidade	42	8	6	51	15	3	9	31	3	5
	Especialidade	14	5	0	2	2	0	5	4	2	0
Propostas de Lei	Generalidade	26	1	1	4	6	0	4	12	2	1
	Especialidade	20	1	0	2	6	0	4	5	0	0

Gráfico 11
Comissões Especializadas Permanentes
Número de Iniciativas Distribuídas na IX e Apreciadas na Generalidade e na Especialidade na IX/2ª por Comissão

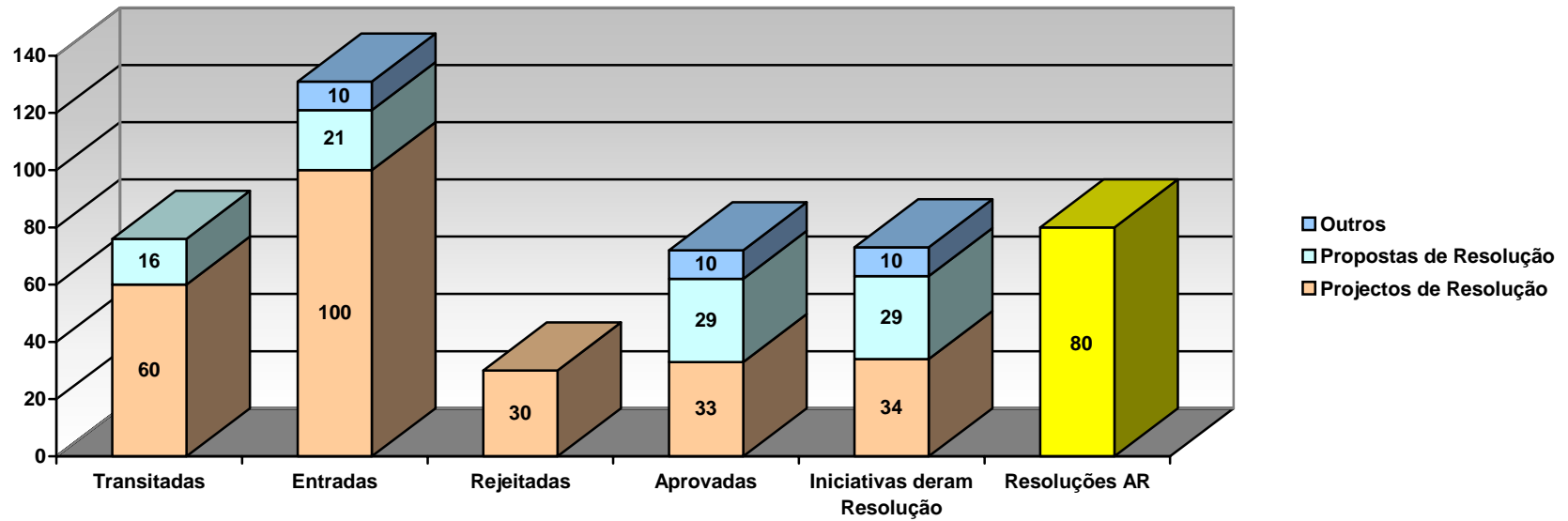


3.3 Projectos e Propostas de Resolução

Tabela 11
Projectos e Propostas de Resolução

Iniciativas	Autor	Transitadas	Entradas	Rejeitadas	Aprovadas	Iniciativas que deram origem a Resolução	Resoluções AR
Projectos de Resolução	PAR	2	19	0	19	20	80 ¹¹
	PSD	5	6	0	2	2	
	PSD/PS	1	0	0	0	0	
	PSD/CDS-PP	3	8	0	5	5	
	PSD/PS/CDS-PP	0	1	0	1	1	
	PSD/PS/CDS-PP/PCP	0	1	0	1	1	
	PSD/PS/PCP/PEV	0	1	0	0	0	
	PS	14	16	10	0	0	
	CDS-PP	4	2	0	1	1	
	PCP	16	21	10	0	0	
	PEV	5	9	4	1	1	
	BE	10	12	5	0	0	
	Todos	0	2	0	2	2	
	C. Ass. Constitucionais	0	1	1	0	0	
	C. Ass. Europeus	0	1	0	1	1	
Total		60¹²	100	30	33	34¹³	
Propostas de Resolução	Governo	16	19	0	29	26	
	ALR Açores	0	0	0	0	0	
	ALR Madeira	0	0	0	0	0	
	Total	16	21	0	29	29	
Outros Processos que dão Origem a Resolução	Designação de Titulares de Cargos Exteriores à AR ¹⁴	0	4	0	4	4	
	Apreciação da Conta Geral do Estado	0	1	0	1	1	
	Apreciação Orçamento e Conta da AR	0	4	0	4	4	
	Regulamento da Comissão Permanente	0	1	0	1	1	
	Total	0	10	0	10	10	
Total de Iniciativas		76	131	30	72	73¹⁵	

Gráfico 12
Projectos e Propostas de Resolução



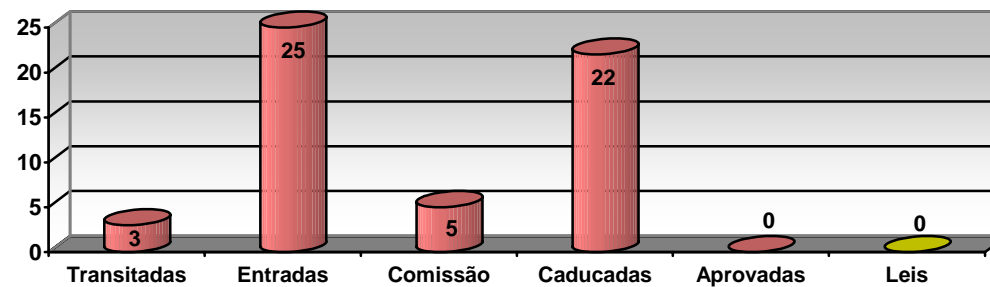
4. APRECIÇÕES PARLAMENTARES

Apreciações Parlamentares

Tabela 12
Apreciação Parlamentar

Autor	Transitadas	Entradas	Em Apreciação em Comissão	Caducadas	Aprovadas	Leis
PSD	0	0	0	0	0	0
PS	0	13	4	9	0	
CDS-PP	0	0	0	0	0	
PCP	3	12	1	13	0	
PEV	0	0	0	0	0	
BE	0	0	0	0	0	
Total	3	25¹⁶	5	22	0	

Gráfico 13
Apreciação Parlamentar



5. ACTIVIDADE DE ORIENTAÇÃO E FISCALIZAÇÃO POLÍTICA

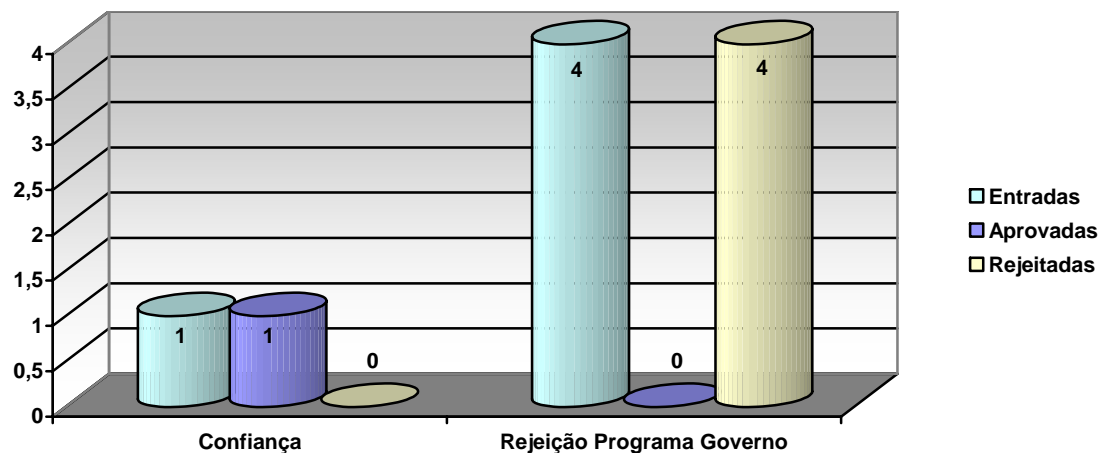
5.1 Moções ao XVI Governo Constitucional

Moções ao XVI Governo Constitucional

Tabela 13
Moções

Moções	Entradas	Aprovadas	Rejeitadas
Confiança	1	1	0
Rejeição do Programa do Governo	4	0	4
Total	5	1	4

Gráfico 14
Moções



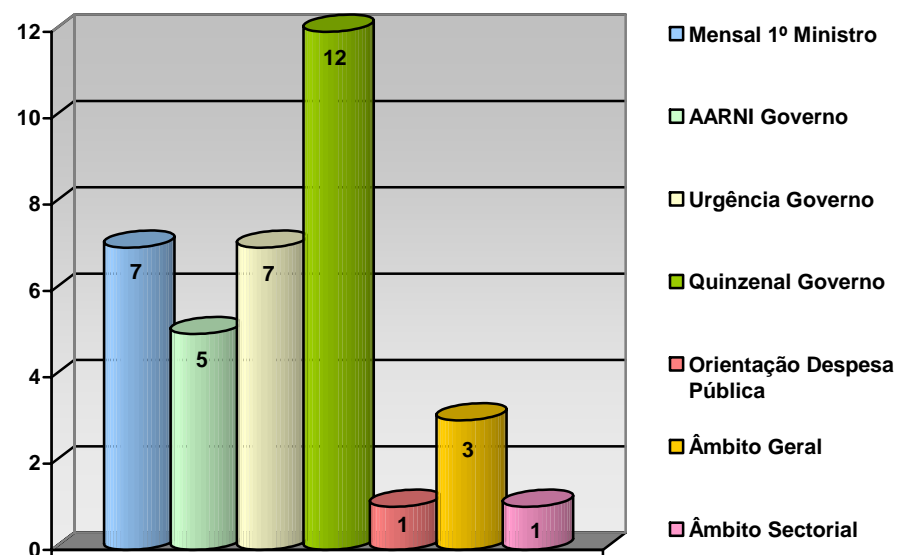
5.2 Debates em Plenário com Presença de Membros do Governo

Debates em Plenário
C/ Presença de Membros do Governo

Tabela 14
Tipo de Debate

Tipo de Debate		Total
Com 1º Ministro	Debate Mensal com 1º Ministro ¹⁷	<u>7</u>
Com outros Membros do Governo	Assunto de Actualidade Relevante Nacional ou Internacional (AARNI) ¹⁸	<u>5</u>
	Debates de Urgência ¹⁹	<u>7</u>
	Intervenção Quinzenal a pedido do Governo em PAOD ²⁰	<u>12</u>
	Orientação da Despesa Pública ²¹	<u>1</u>
Sessões de Perguntas ao Governo	Âmbito Geral ²²	<u>3</u>
	Âmbito Sectorial ²³	<u>1</u>

Gráfico 15
Tipo de Debate



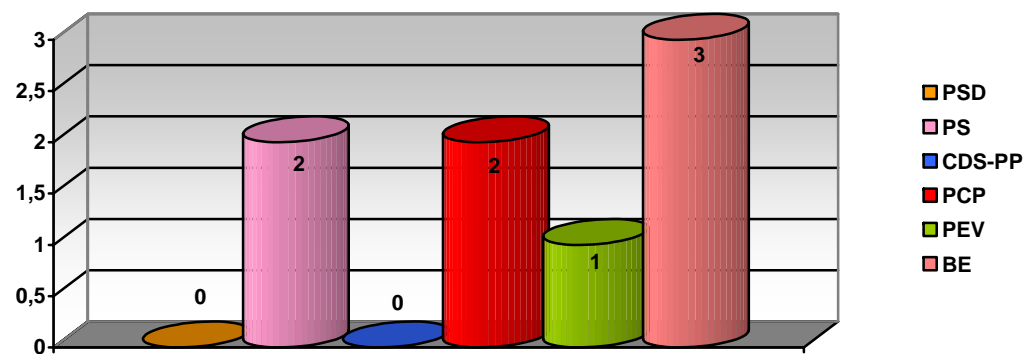
5.3 Interpeleções ao Governo

Interpeleções ao Governo²⁴

Tabela 15
Interpeleções ao Governo

	Interpeleções ao Governo
PSD	0
PS	2
CDS-PP	0
PCP	2
PEV	1
BE	3
Total	8

Gráfico 16
Interpeleções ao Governo



5.4 Requerimentos

Requerimentos
Tabela 16
 Requerimentos Transitados da IX/1ª

Autor	Requerimentos								
	Transitados da IX/1ª			Respondidos na IX/2º			Não Respondidos		
	Administração Central	Administração Local	Total	Administração Central	Administração Local	Total	Administração Central	Administração Local	Total
PSD	107	187	294	77	31	108	38	147	185
PSD/CDS-PP	8	0	8	6	0	6	2	0	2
PSD/PS/CDS-PP/PCP	1	0	1	1	0	1	0	0	0
PS/CDS-PP	1	0	1	1	0	1	0	0	0
PS	328	665	993	172	5	177	174	667	841
CDS-PP	48	15	63	29	4	33	21	11	32
PCP	216	0	216	151	0	151	79	0	79
PEV	85	216	301	48	0	48	37	216	253
BE	41	6	47	24	3	27	19	3	22
Total	835	1089	1924	509	43	553	370	1044	1414

Gráfico 17
 Requerimentos Transitados da IX/1ª

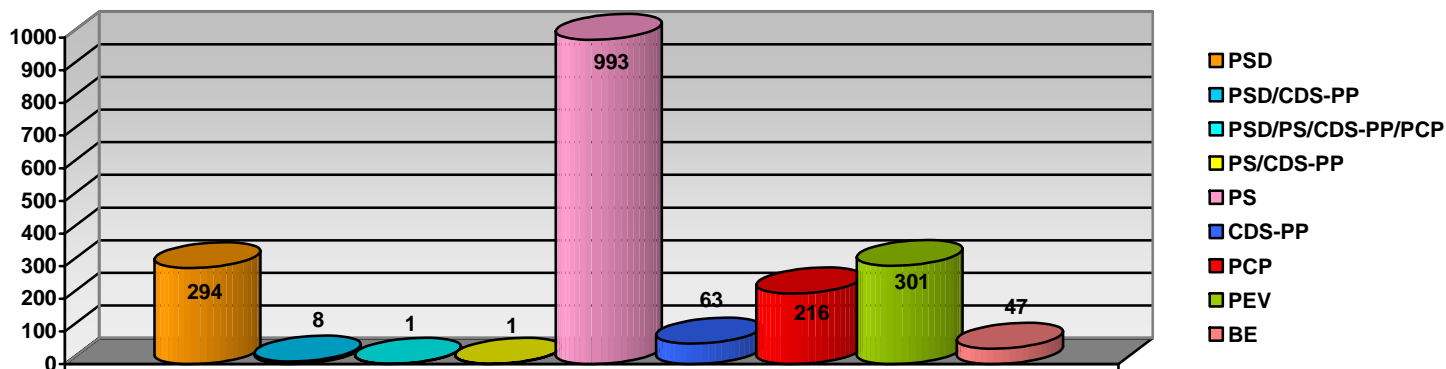


Gráfico 18
 Requerimentos Transitados da IX/1ª versus Respondidos na IX/2ª
 Administração Central

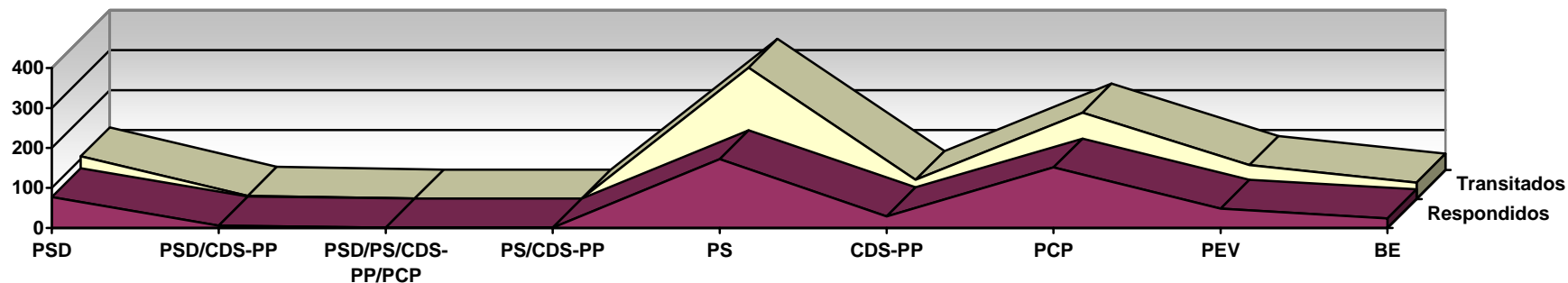
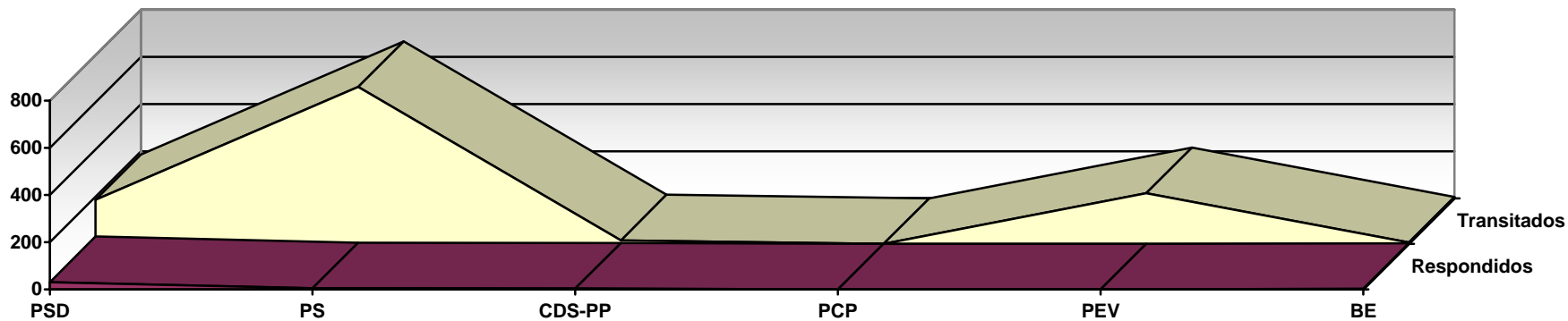


Gráfico 19
 Requerimentos Transitados da IX/1ª versus Respondidos na IX/2ª
 Administração Local



Requerimentos
Tabela 17
 Requerimentos Formulados na IX/2ª

Autor	Requerimentos								
	Formulados			Respondidos			Não Respondidos		
	Administração Central	Administração Local	Total	Administração Central	Administração Local	Total	Administração Central	Administração Local	Total
PSD	118	284	402	77	171	248	41	113	154
PSD/CDS-PP	1	0	1	0	0	0	1	0	1
PS	607	50	657	398	22	420	209	28	237
CDS-PP	107	511	618	60	339	399	47	172	219
PCP	645	3	648	396	1	397	249	2	251
PEV	267	7	274	80	3	83	187	4	191
BE	84	3	87	37	1	38	47	2	49
Total	1829	858	2687	1048	537	1585	781	321	1102

Gráfico 20
 Requerimentos Formulados na IX/2ª

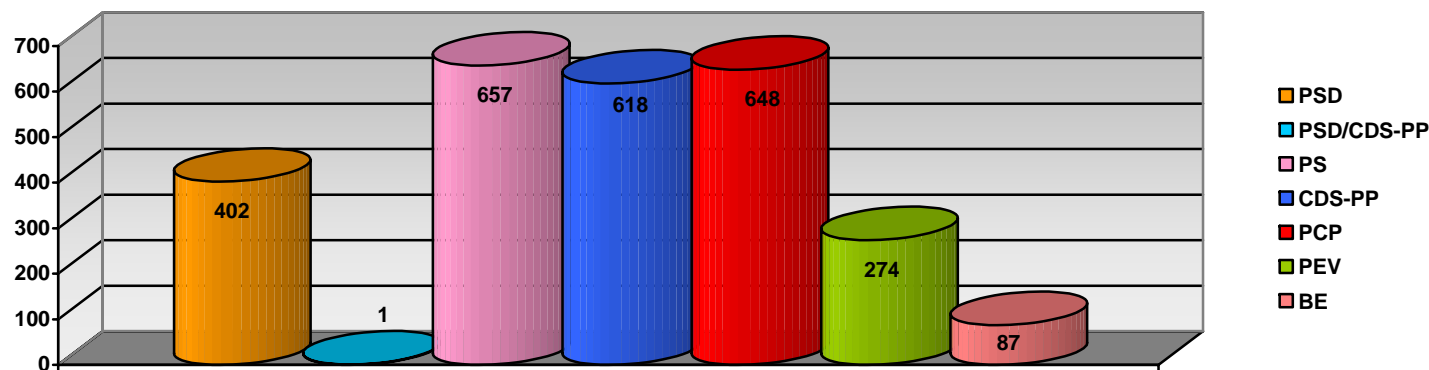


Gráfico 21
Requerimentos Formulados na IX/2ª versus Respondidos
Administração Central

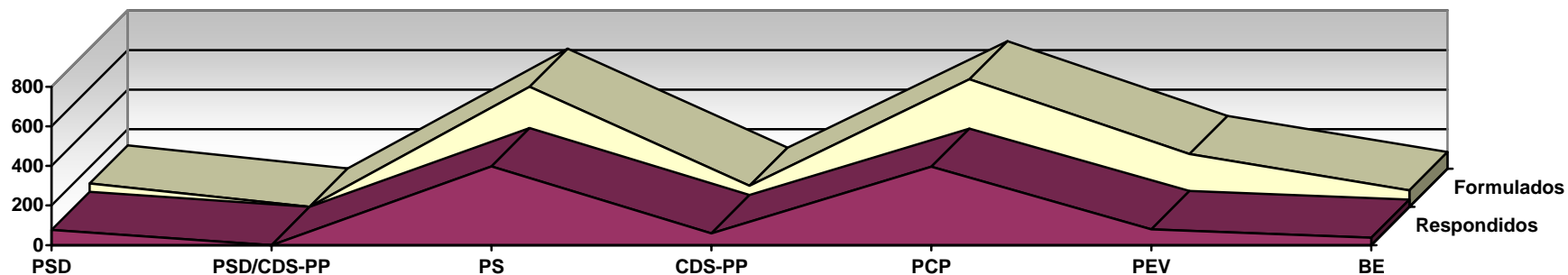
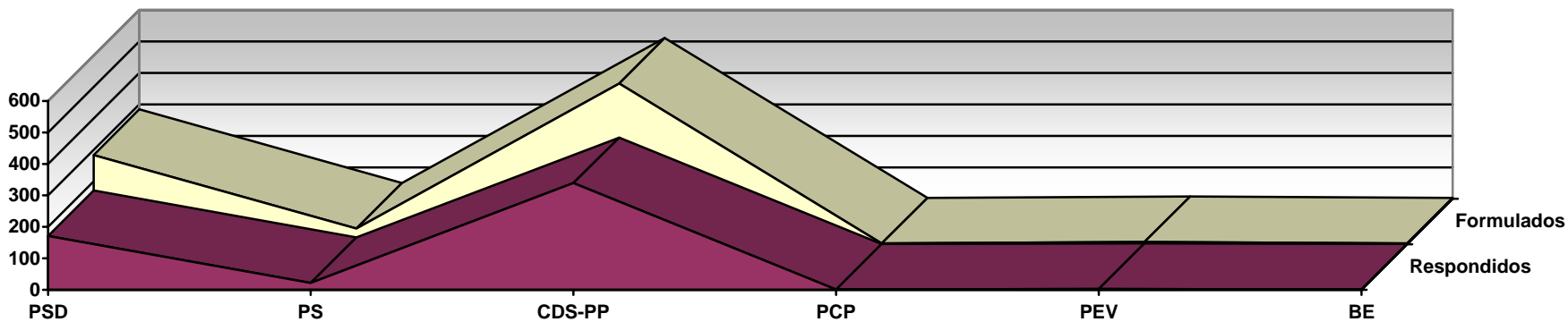


Gráfico 22
Requerimentos Formulados na IX/2ª versus Respondidos
Administração Local



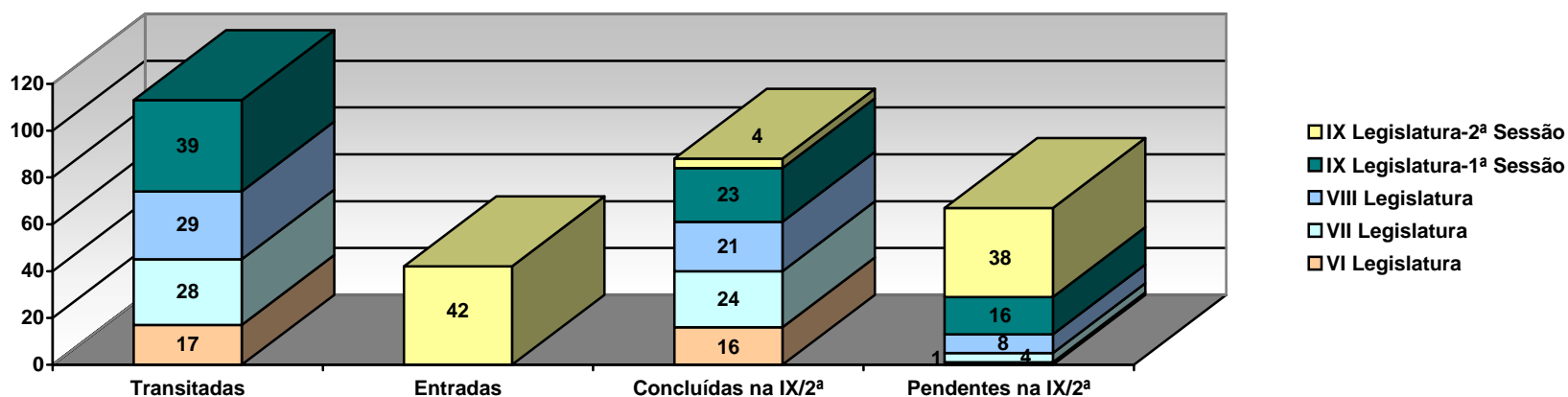
5.5 Petições

Petições

Tabela 18
Petições Transitadas, Concluídas e Pendentes na
2ª Sessão da IX Legislatura

Legislatura que deram Entrada	Transitadas da Sessão Anterior	Entradas	Concluídas na 2ª sessão da IX Legislatura	Pendentes no final da 2ª sessão da IX Legislatura
VI Legislatura	17	-	16	1
VII Legislatura	28	-	24	4
VIII Legislatura	29	-	21	8
IX Legislatura / 1ª sessão	39	-	23	16
IX Legislatura / 2ª sessão	-	42	4	38
Total	113	42	88	67

Gráfico 23
Petições Transitadas, Concluídas e Pendentes na 2ª Sessão da IX Legislatura

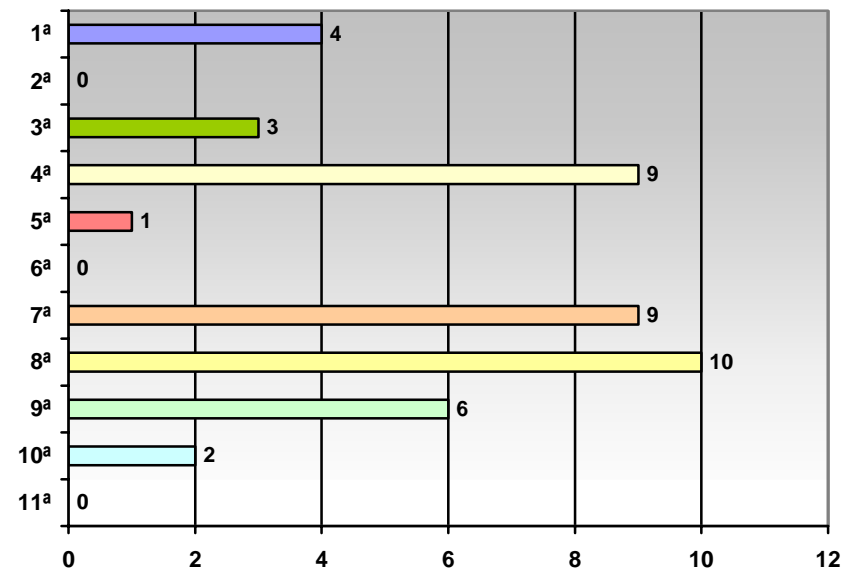


Petições Entradas na IX/2ª por Comissão

Tabela 19
 Petições Entradas por Comissão na 2ª Sessão da IX Legislatura

Nº. das Comissões	Comissão	Petições Entradas
1ª	Assuntos Constitucionais, Direitos, Liberdades e Garantias	4
2ª	Assuntos Europeus e Política Externa	0
3ª	Defesa Nacional	3
4ª	Poder Local, Ordenamento do Território e Ambiente	9
5ª	Economia e Finanças	1
6ª	Execução Orçamental	0
7ª	Educação, Ciência e Cultura	9
8ª	Trabalho e dos Assuntos Sociais	10
9ª	Obras Públicas, Transportes e Comunicações	6
10ª	Agricultura, Desenvolvimento Rural e Pescas	2
11ª	Ética	0
Total		43²⁵

Gráfico 24
 Petições Entradas por Comissão na 2ª Sessão da IX Legislatura



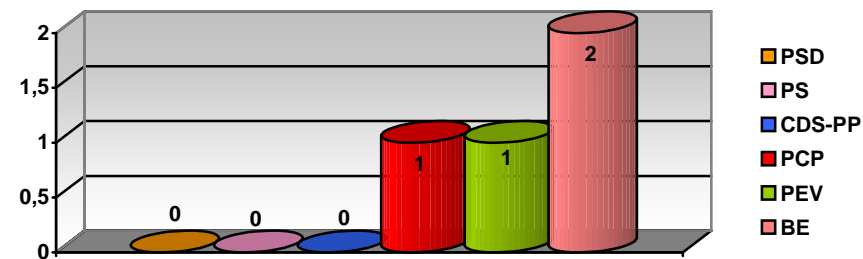
5.6 Inquéritos Parlamentares

Inquéritos Parlamentares

Tabela 20
Projectos de Inquéritos Parlamentares

Autor	Projectos de Inquéritos Parlamentares	Aprovados
PSD	0	0
PS	0	0
CDS-PP	0	0
PCP	1	0
PEV	1	0
BE	2	0
Total	4	0

Gráfico 25
Projectos de Inquéritos Parlamentares



6. OUTRAS ACTIVIDADES

6.1 Intervenções no Período Antes da Ordem do Dia (PAOD) por Grupo Parlamentar

**Declarações Políticas²⁶
Intervenções sobre Assuntos de Interesse Político Relevante²⁷**

Tabela 21
Declarações Políticas

	Declarações Políticas
PSD	26
PS	28
CDS-PP	20
PCP	30
PEV	20
BE	28
Total	152

Gráfico 26
Declarações Políticas

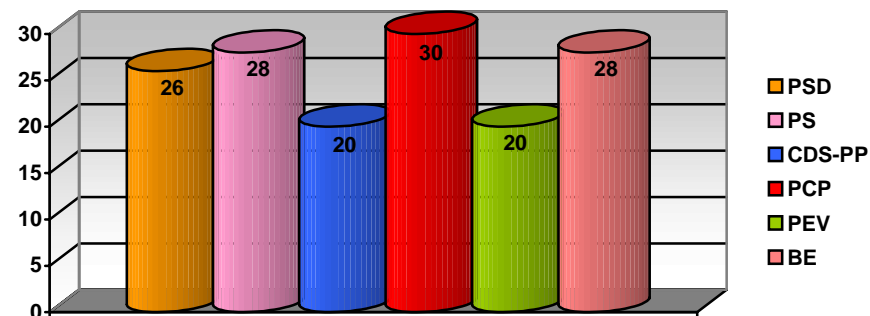
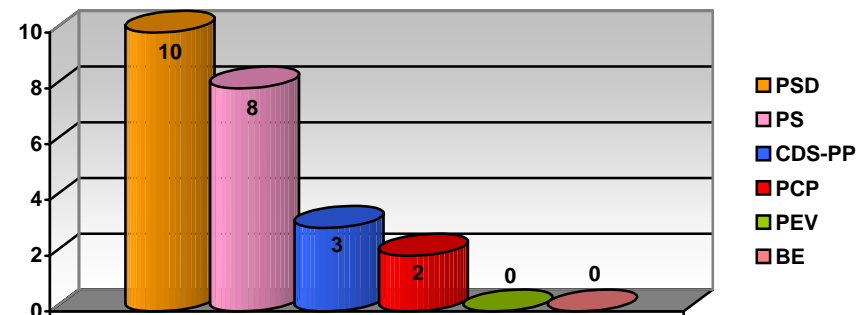


Tabela 22
Intervenções sobre Assuntos de Interesse Político Relevante

	Assuntos de Interesse Político Relevante
PSD	10
PS	8
CDS-PP	3
PCP	2
PEV	0
BE	0
Total	23

Gráfico 27
Assuntos de Interesse Político Relevante



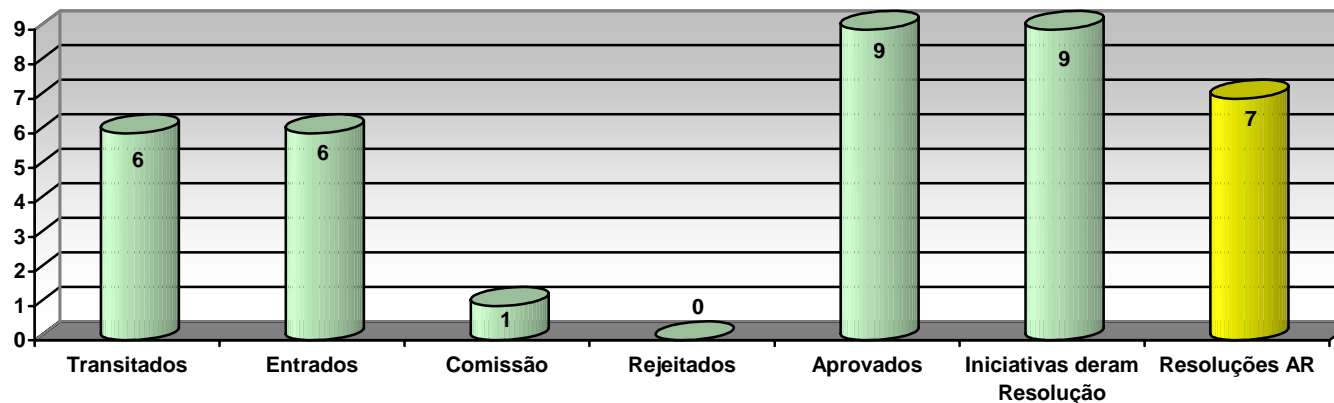
6.2 Projectos de Deliberação

Projectos de Deliberação

Tabela 23
Projectos de Deliberação

Autor	Transitados	Entrados	Comissão	Rejeitados	Aprovados	Iniciativas que deram origem a Resolução	Resoluções AR
PAR	0	2	0	0	2	2	7
PSD	1	0	0	0	1	1	
PSD/PS/CDS-PP/PCP/BE	0	1	0	0	1	1	
PS	1	0	0	0	0	0	
CDS-PP	0	0	0		0	0	
PCP	2 ²⁸	1	0	0	1	2	
PEV	2	0	1	0	1	1	
BE	0	0	0	0	0	0	
Todos	0	2	0	0	2	2	
Total	6	6	1	0	9	9²⁹	

Gráfico 28
Projectos de Deliberação



6.3 Votos

Tabela 24
Votos

Tipo de Voto	Congratulação	Protesto e Condenação	Saudação e Homenagem	Pesar e Solidariedade	Totais	Aprovados
PAR	1	0	0	2	3	3
PSD	6	0	0	4	10	10
PSD/CDS-PP	16	6	1	8	31	31
PSD/PS/CDS-PP/PCP/PEV	1	0	0	0	1	1
PSD/PS/PCP/PEV/BE	0	0	0	1	1	1
PSD/PS/BE	1	0	0	0	1	1
PS/PCP/PEV/BE	0	0	0	1	1	1
PS	7	10	1	10	28	27
CDS-PP	6	0	0	3	9	8
PCP	1	3 ³⁰	1	7	12	8
BE	0	6	1	1	9	2
PEV	0	0	0	0	0	0
Todos	2	1	1	4	8	8
Totais	41	26	5	42	114	101

Gráfico 29
Votos
Tipo de Votos

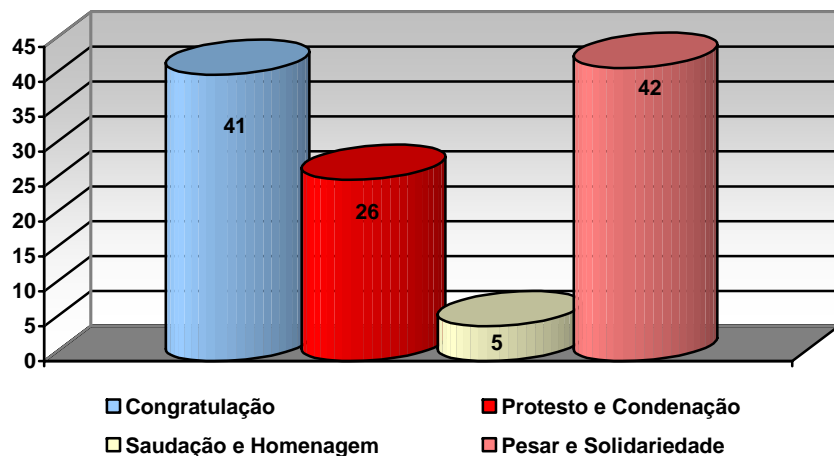
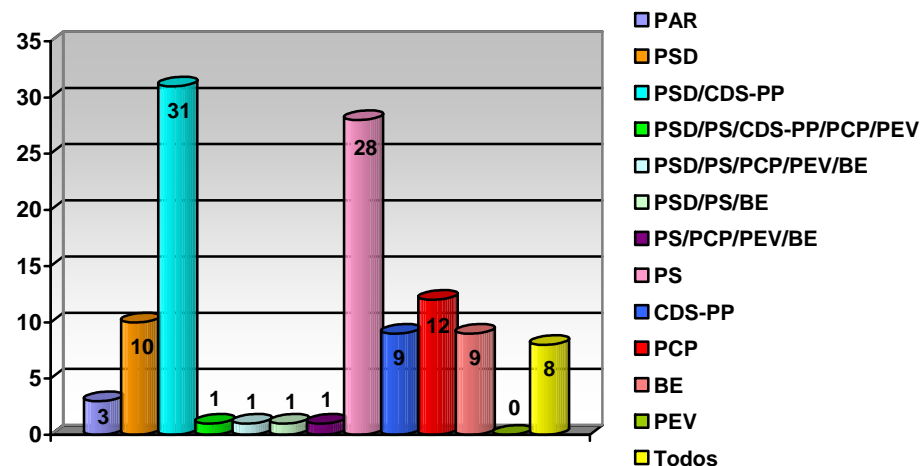


Gráfico 30
Votos
Por Autor



7. RELAÇÕES INTERNACIONAIS

7.1 Actividades das Delegações Parlamentares da AR às Organizações Parlamentares Internacionais

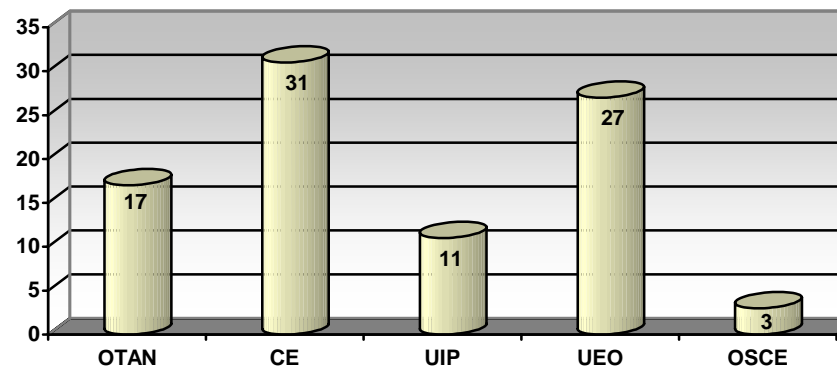
Tabela 25

Actividades das Delegações Parlamentares da AR às Organizações Parlamentares Internacionais

Organização	Nº. de Reuniões
Assembleia do Atlântico Norte (OTAN)	17
Assembleia Parlamentar do Conselho da Europa (CE)	31
União Inter-Parlamentar (UIP)	11
Assembleia da União da Europa Ocidental (UEO)	27
Assembleia da Organização para a Segurança e Cooperação na Europa (OSCE)	3
Total	89

Gráfico 31

Actividades das Delegações Parlamentares da AR às Organizações Parlamentares Internacionais



7.2 Actividades dos Grupos Parlamentares de Amizade

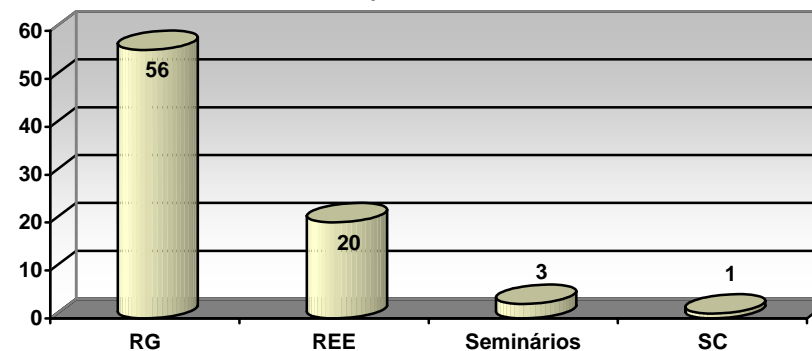
Tabela 26

Actividades dos Grupos Parlamentares de Amizade³¹

Tipo de Actividade	Número
Reuniões do Grupo (RG)	56
Reuniões com Entidades Externas (REE)	20
Seminários e Colóquios	3
Sessões Comemorativas (SC)	1
Total	80

Gráfico 32

Actividades dos Grupos Parlamentares de Amizade

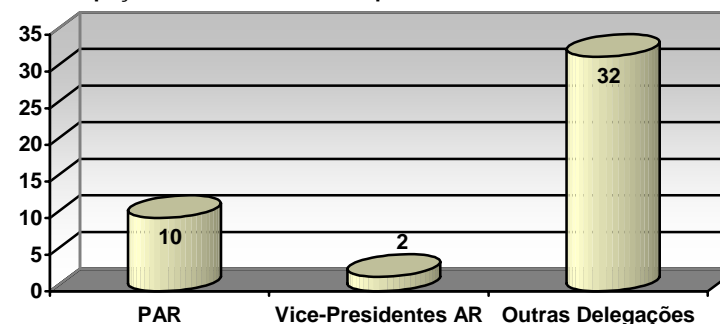


7.3 Participação da Assembleia da República em Reuniões Internacionais

Tabela 27
Participação da Assembleia da República em Reuniões Internacionais

Tipo de Delegação	Nº. de Reuniões
Presidente da Assembleia da República (PAR)	10
Vice-Presidentes da AR em Representação do PAR	2
Outras Delegações da Assembleia da República	32
Total	44

Gráfico 33
Participação da Assembleia da República em Reuniões Internacionais



7.4 Outras Actividades Relevantes

Tabela 28
Outras Actividades Relevantes

Tipo de Actividade	Nº. de Actividades
Visitas de Altas Individualidades e Delegações Estrangeiras	32
Reuniões Nacionais realizadas na AR	21
Reuniões Internacionais realizadas na AR	2
Cooperação Parlamentar	9
Total	64

Gráfico 34
Número de Outras Actividades Relevantes

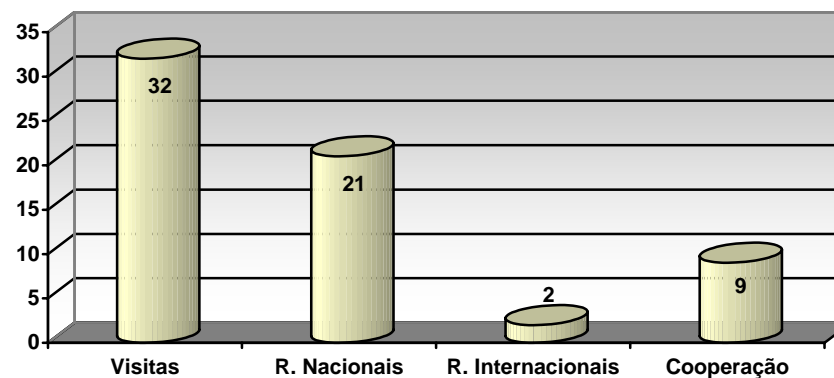
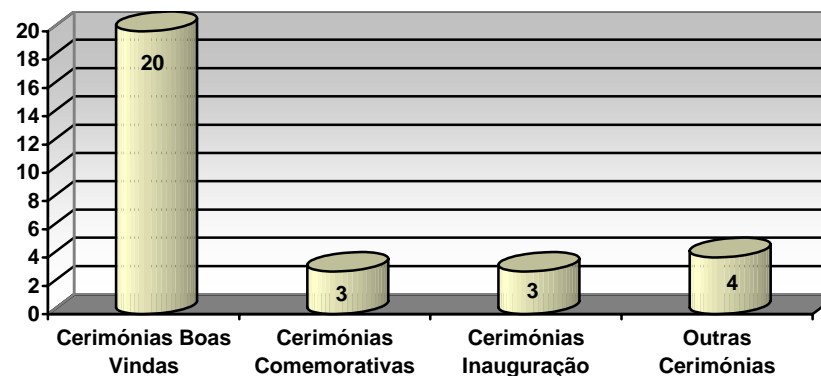


Tabela 29
Outras Actividades Relevantes

Cerimónias	Nº. de Actividades
Boas Vindas	20
Comemorativas	3
Inauguração	3
Outras Cerimónias	4
Total	30

Gráfico 35
Número de Outras Actividades Relevantes

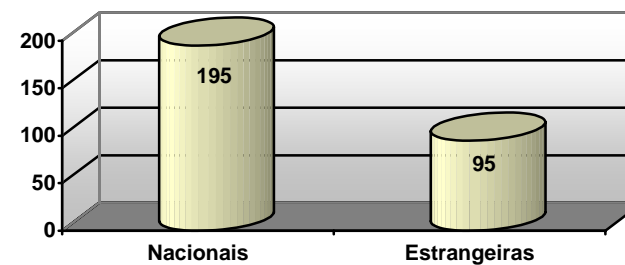


8. AUDIÊNCIAS DO PRESIDENTE DA ASSEMBLEIA DA REPÚBLICA

Tabela 30
Audiências do Presidente da AR

	Nº. de Audiências
Entidades Nacionais	195
Entidades Estrangeiras	95
Total	290

Gráfico 36
Audiências do Presidente da AR



QUADRO DE CORRESPONDÊNCIAS DE SIGLAS UTILIZADAS

ALR	- Assembleia Legislativa Regional
AR	- Assembleia da República
BE	- Bloco de Esquerda
CDS-PP	- Partido Popular
GP	- Grupo Parlamentar
PAOD	- Período de antes da ordem do dia
PAR	- Presidente da Assembleia da República
PCP	- Partido Comunista Português
PEV	- Partido Ecologista "Os Verdes"
PJD	- Projecto de Deliberação
PJL	- Projecto de Lei
PJR	- Projecto de Resolução
PPL	- Proposta de Lei
PPR	- Proposta de Resolução
PS	- Partido Socialista
PSD	- Partido Social Democrata
RAR	- Regimento da Assembleia da República

Ficha Técnica

Para a generalidade das tabelas foi utilizada a Base de Dados PLC. Foram ainda utilizadas em complemento as seguintes fontes:

- Tabela 1 - Base de Dados “Deputados” (DAPLEN);
- Tabela 2 – Intranet da Assembleia da República, Secretariado dos Secretários da Mesa e do Conselho de Administração;
- Tabelas 3 a 8 - Divisão de Apoio às Comissões;
- Tabelas 25 a 29 – Gabinete de Relações Internacionais e Protocolo;
- Tabela 30 – Gabinete do Presidente da Assembleia da República.

Título:

*Actividade da Assembleia da República
IX Legislatura, 2ª Sessão Legislativa
15 de Setembro de 2003 a 14 de Setembro de 2004*

Coordenação do Projecto:

Fernando Pereira

Data de Publicação:

Outubro de 2004

¹ Inclui 1 Lei Constitucional e 4 Leis Orgânicas.

² Não inclui o Projecto de Lei (PJL) 415/IX/2ª (PCP), que foi rejeitado na Votação na Generalidade e substituído por um texto apresentado pela Comissão de Educação, Ciência e Cultura.

³ Não inclui o PJL 415/IX/2ª (PCP), que foi rejeitado na Votação na Generalidade e substituído por um texto apresentado pela Comissão de Educação, Ciência e Cultura.

⁴ Não inclui a Proposta de Lei (PPL) 14/IX/1ª do Governo, que foi retirada na IX/1ª.

⁵ Inclui as PPL 65/VIII/2ª (Assembleia Legislativa Regional da Madeira), 67/VIII/2ª (Assembleia Legislativa Regional da Madeira) e 87/VIII/2ª (Assembleia Legislativa Regional da Madeira), que transitaram da VIII Legislatura.

-
- ⁶ Inclui as PPL 65/VIII/2ª (Assembleia Legislativa Regional da Madeira) e PPL 87/VIII/2ª (Assembleia Legislativa Regional da Madeira), que transitaram da VIII Legislatura.
- ⁷ Inclui a PPL 65/VIII/2ª (Assembleia Legislativa Regional da Madeira), que transitou da VIII Legislatura.
- ⁸ Inclui a PPL 65/VIII/2ª (Assembleia Legislativa Regional da Madeira), que transitou da VIII Legislatura.
- ⁹ Inclui a PPL 65/VIII/2ª (Assembleia Legislativa Regional da Madeira), que transitou da VIII Legislatura.
- ¹⁰ O número de iniciativas que deram origem a Lei, não corresponde ao número total de Leis, uma vez que algumas Leis tiveram origem em mais que uma iniciativa ou tiveram origem em iniciativas que transitaram da IX/1ª, ou que foram ainda apresentadas durante a VIII Legislatura, tal como a PPL 65/VIII/2ª (Assembleia Legislativa Regional da Madeira).
- ¹¹ Inclui a publicação da Resolução AR nº 61/2004 (que teve origem em “Outros Processos que dão Resolução AR”), ocorrida já durante a IX/3ª (2004-09-22). Algumas Resoluções AR tiveram origem em Projectos de Deliberação.
- ¹² Não inclui o PJR nº 10/IX/1ª (BE), que foi prejudicado pela aprovação em 2002-05-09, do PJR nº 8/IX/1ª (PAR). Inclui o PJR nº 174/IX/1ª (PAR) que deu origem à Resolução AR nº 73/2003, publicada já durante a 2ª Sessão Legislativa (2003-09-18).
- ¹³ Inclui o PJR nº 174/IX/1ª (PAR) que deu origem à Resolução AR nº 73/2003, publicada já durante a 2ª Sessão Legislativa (2003-09-18).
- ¹⁴ Eleições para o Conselho Económico e Social, Comissão para a Igualdade e Contra a Discriminação Racial, Conselho Superior dos Tribunais Administrativos e Fiscais, Conselho Superior de Magistratura, Comissão de Acesso aos Documentos Administrativos, Conselho Superior do Ministério Público, Conselho de Estado, Comissão Nacional de Eleições, Conselho Superior de Defesa Nacional, Conselho Nacional de Educação e Tribunal Constitucional.
- ¹⁵ O número de iniciativas que deram origem a Resolução da AR, não corresponde ao número total de Resoluções da AR, uma vez que algumas Resoluções da AR tiveram origem em mais que uma iniciativa ou tiveram origem em iniciativas que transitaram da IX/1ª.
- ¹⁶ A Apreciação Parlamentar n.º 70/IX/2ª (PCP) deu entrada em 2004-01-29, mas foi recusada a admissibilidade pela Mesa, em 2004-02-03.
- ¹⁷ Ao abrigo do artigo 239º do RAR.
- ¹⁸ Ao abrigo dos nº 2 e nº 3 do artigo 77º do RAR.
- ¹⁹ Ao abrigo do artigo 78º do RAR.
- ²⁰ Ao abrigo do nº 2 do artigo 84º do RAR.
- ²¹ Ao abrigo do nº 1 do artigo 57º da Lei 91/2001 de 20/08, Lei de Enquadramento Orçamental.
- ²² Ao abrigo do artigo 241º do RAR.
- ²³ Ao abrigo do artigo 240º do RAR.
- ²⁴ Ao abrigo dos artigos 242º e 243º do RAR.

²⁵ O número de Petições entradas na IX/2ª, não corresponde ao número total de Petições distribuídas, uma vez que a Petição n.º 92/IX/2ª teve baixa a duas Comissões, à de Poder Local, Ordenamento do Território e Ambiente e à de Obras Públicas, Transportes e Comunicações.

²⁶ Ao abrigo do nº 1 do artigo 75º do RAR.

²⁷ Ao abrigo do nº 3 do artigo 75º do RAR.

²⁸ O Projecto de Deliberação nº 23/IX/1ª (PCP), teve aprovação em Votação de Deliberação na IX/1ª, mas a publicação da Resolução nº 74/2003, só veio a ocorrer já na IX/2ª.

²⁹ Algumas Resoluções AR, tiveram origem em iniciativas que transitaram da IX/1ª. Inclui o PJD nº 23/IX/1ª (PCP) que deu origem à Resolução AR nº 74/2003, publicada já durante a 2ª Sessão Legislativa (2003-09-20).

³⁰ O Voto de Protesto nº 128/IX/2 (PCP) provocou a rejeição do nº 1 e do nº 3 do texto apresentado e a aprovação por unanimidade do nº 2.

³¹ Foram criados 14 Grupos Parlamentares de Amizade, com os Parlamentos dos seguintes países: Alemanha, Angola, Brasil, Cabo Verde, Canadá, Espanha, França, Guiné-Bissau, Índia, Moçambique, Reino Unido, Rússia, São Tomé e Príncipe e Timor-Leste.